

Бухгалтерский баланс
на 31 декабря 2022 г.

Организация	Акционерное общество "ФЕОДОСИЙСКАЯ ОФСЕТНАЯ ФАБРИКА"	по ОКПО	Коды		
Идентификационный номер налогоплательщика		ИНН	0710001		
Вид экономической деятельности	Прочие виды полиграфической деятельности	по ОКВЭД 2	31	12	2022
Организационно-правовая форма / форма собственности	Акционерные общества / Частная собственность	по ОКОПФ / ОКФС	00793673		
Единица измерения:	в тыс. рублей	по ОКЕИ	9108117949		
Местонахождение (адрес)	298100, Крым Респ, Феодосия г, Земская ул, д. № 6		18.12		
			12200	16	
			384		

Бухгалтерская отчетность подлежит обязательному аудиту ДА НЕТ

Наименование аудиторской организации/фамилия, имя, отчество (при наличии) индивидуального аудитора

Идентификационный номер налогоплательщика аудиторской организации/индивидуального аудитора	ИНН	
Основной государственный регистрационный номер аудиторской организации/индивидуального аудитора	ОГРН/ОГРНИП	

Пояснения	Наименование показателя	Код	На 31 декабря 2022 г.	На 31 декабря 2021 г.	На 31 декабря 2020 г.
	АКТИВ				
	I. ВНЕОБОРОТНЫЕ АКТИВЫ				
	Нематериальные активы	1110	-	-	-
	Результаты исследований и разработок	1120	-	-	-
	Нематериальные поисковые активы	1130	-	-	-
	Материальные поисковые активы	1140	-	-	-
	Основные средства	1150	13 195	13 416	13 620
	Доходные вложения в материальные ценности	1160	-	-	-
	Финансовые вложения	1170	-	-	-
	Отложенные налоговые активы	1180	-	-	-
	Прочие внеоборотные активы	1190	-	-	-
	Итого по разделу I	1100	13 195	13 416	13 620
	II. ОБОРОТНЫЕ АКТИВЫ				
	Запасы	1210	58	83	72
	Налог на добавленную стоимость по приобретенным ценностям	1220	-	-	-
	Дебиторская задолженность	1230	1 990	1 040	1 168
	Финансовые вложения (за исключением денежных эквивалентов)	1240	1	1	-
	Денежные средства и денежные эквиваленты	1250	5	324	393
	Прочие оборотные активы	1260	-	-	-
	Итого по разделу II	1200	2 054	1 447	1 633
	БАЛАНС	1600	15 249	14 863	15 253

Пояснения	Наименование показателя	Код	На 31 декабря 2022 г.	На 31 декабря 2021 г.	На 31 декабря 2020 г.
	ПАССИВ				
	III. КАПИТАЛ И РЕЗЕРВЫ				
	Уставный капитал (складочный капитал, уставный фонд, вклады товарищей)	1310	9 043	9 043	9 043
	Собственные акции, выкупленные у акционеров	1320	-	-	-
	Переоценка внеоборотных активов	1340	-	-	-
	Добавочный капитал (без переоценки)	1350	2 590	2 590	2 590
	Резервный капитал	1360	42	42	42
	Нераспределенная прибыль (непокрытый убыток)	1370	(559)	(2 560)	2 334
	Итого по разделу III	1300	11 117	9 116	14 009
	IV. ДОЛГОСРОЧНЫЕ ОБЯЗАТЕЛЬСТВА				
	Заемные средства	1410	-	-	-
	Отложенные налоговые обязательства	1420	-	-	-
	Оценочные обязательства	1430	-	-	-
	Прочие обязательства	1450	-	-	-
	Итого по разделу IV	1400	-	-	-
	V. КРАТКОСРОЧНЫЕ ОБЯЗАТЕЛЬСТВА				
	Заемные средства	1510	-	-	-
	Кредиторская задолженность	1520	4 132	5 747	1 243
	Доходы будущих периодов	1530	-	-	-
	Оценочные обязательства	1540	-	-	-
	Прочие обязательства	1550	-	-	-
	Итого по разделу V	1500	4 132	5 747	1 243
	БАЛАНС	1700	15 249	14 863	15 253



Руководитель

(подпись)

Зимовнов Виктор Иванович

(расшифровка подписи)

30 марта 2023 г.

Отчет о финансовых результатах
за Январь - Декабрь 2022 г.

		Дата (число, месяц, год)	Коды		
		Форма по ОКУД	0710002		
		по ОКПО	31	12	2022
Организация	Акционерное общество "ФЕОДОСИЙСКАЯ ОФСЕТНАЯ ФАБРИКА"		00793673		
Идентификационный номер налогоплательщика		ИНН	9108117949		
Вид экономической деятельности	Прочие виды полиграфической деятельности	по ОКВЭД 2	18.12		
Организационно-правовая форма / форма собственности	Акционерные общества / Частная собственность	по ОКОПФ / ОКФС	12200	16	
Единица измерения:	в тыс. рублей	по ОКЕИ	384		

Пояснения	Наименование показателя	Код	За Январь - Декабрь 2022 г.	За Январь - Декабрь 2021 г.
	Выручка	2110	10 898	10 549
	Себестоимость продаж	2120	(9 412)	(14 937)
	Валовая прибыль (убыток)	2100	1 486	(4 388)
	Коммерческие расходы	2210	-	-
	Управленческие расходы	2220	-	-
	Прибыль (убыток) от продаж	2200	1 486	(4 388)
	Доходы от участия в других организациях	2310	-	-
	Проценты к получению	2320	-	-
	Проценты к уплате	2330	-	-
	Прочие доходы	2340	1 056	180
	Прочие расходы	2350	(426)	(566)
	Прибыль (убыток) до налогообложения	2300	2 116	(4 774)
	Налог на прибыль	2410	(115)	(109)
	в том числе:			
	текущий налог на прибыль	2411	-	-
	отложенный налог на прибыль	2412	-	-
	Прочее	2460	-	-
	Чистая прибыль (убыток)	2400	2 001	(4 883)

Пояснения	Наименование показателя	Код	За Январь - Декабрь 2022 г.	За Январь - Декабрь 2021 г.
	Результат от переоценки внеоборотных активов, не включаемый в чистую прибыль (убыток) периода	2510	-	-
	Результат от прочих операций, не включаемый в чистую прибыль (убыток) периода	2520	-	-
	Налог на прибыль от операций, результат которых не включается в чистую прибыль (убыток) периода	2530	-	-
	Совокупный финансовый результат периода	2500	2 001	(4 883)
	Справочно Базовая прибыль (убыток) на акцию	2900	-	-
	Разводненная прибыль (убыток) на акцию	2910	-	-



Руководитель

(подпись)

**Зимовнов Виктор
Иванович**

(расшифровка подписи)

30 марта 2023 г.

Отчет об изменениях капитала
за Январь - Декабрь 2022 г.

Коды		
0710004		
31	12	2022
00793673		
9108117949		
18.12		
12200	16	
384		

Форма по ОКУД

Дата (число, месяц, год)

по ОКПО

ИНН

по

ОКВЭД 2

по ОКПФ / ОКФС

по ОКЕИ

Организация **Акционерное общество "ФЕОДОСИЙСКАЯ ОФСЕТНАЯ ФАБРИКА"**

Идентификационный номер налогоплательщика

Вид экономической деятельности **Прочие виды полиграфической деятельности**

Организационно-правовая форма / форма собственности

Акционерные общества / **Частная собственность**

Единица измерения: в тыс. рублей

1. Движение капитала

Наименование показателя	Код	Уставный капитал	Собственные акции, выкупленные у акционеров	Добавочный капитал	Резервный капитал	Нераспределенная прибыль (непокрытый убыток)	Итого
Величина капитала на 31 декабря 2020 г.	3100	9 043	-	2 590	42	2 334	14 009
За 2021 г.							
Увеличение капитала - всего:	3210	-	-	-	-	-	-
в том числе:							
чистая прибыль	3211	X	X	X	X	-	-
переоценка имущества	3212	X	X	-	X	-	-
доходы, относящиеся непосредственно на увеличение капитала	3213	X	X	-	X	-	-
дополнительный выпуск акций	3214	-	-	-	X	-	-
увеличение номинальной стоимости акций	3215	-	-	-	X	-	-
реорганизация юридического лица	3216	-	-	-	X	-	-
Уменьшение капитала - всего:	3220	-	-	-	-	(4 883)	(4 883)
в том числе:							
убыток	3221	X	X	X	X	(4 883)	(4 883)
переоценка имущества	3222	X	X	-	X	-	-
расходы, относящиеся непосредственно на уменьшение капитала	3223	X	X	-	X	-	-
уменьшение номинальной стоимости акций	3224	-	-	-	X	-	-
уменьшение количества акций	3225	-	-	-	X	-	-
реорганизация юридического лица	3226	-	-	-	-	-	-
дивиденды	3227	X	X	X	X	-	-

Наименование показателя	Код	Уставный капитал	Собственные акции, выкупленные у акционеров	Добавочный капитал	Резервный капитал	Нераспределенная прибыль (непокрытый убыток)	Итого
Изменение добавочного капитала	3230	X	X	-	-	-	X
Изменение резервного капитала	3240	X	X	X	-	-	X
Величина капитала на 31 декабря 2021 г.	3200	9 043	-	2 590	42	(2 560)	9 115
Увеличение капитала - всего: За 2022 г.	3310	-	-	-	-	2 001	2 001
в том числе:							
чистая прибыль	3311	X	X	X	X	2 001	2 001
переоценка имущества	3312	X	X	-	X	-	2 001
доходы, относящиеся непосредственно на увеличение капитала	3313	X	X	-	X	-	-
дополнительный выпуск акций	3314	-	-	-	X	-	-
увеличение номинальной стоимости акций	3315	-	-	-	X	-	-
реорганизация юридического лица	3316	-	-	-	X	-	X
Уменьшение капитала - всего:	3320	-	-	-	-	-	-
в том числе:							
убыток	3321	X	X	X	X	-	-
переоценка имущества	3322	X	X	-	X	-	-
расходы, относящиеся непосредственно на уменьшение капитала	3323	X	X	-	X	-	-
уменьшение номинальной стоимости акций	3324	-	-	-	X	-	-
уменьшение количества акций	3325	-	-	-	X	-	-
реорганизация юридического лица	3326	-	-	-	-	-	-
дивиденды	3327	X	X	X	X	-	-
Изменение добавочного капитала	3330	X	X	-	-	-	X
Изменение резервного капитала	3340	X	X	X	-	-	X
Величина капитала на 31 декабря 2022 г.	3300	9 043	-	2 590	42	(559)	11 116

2. Корректировки в связи с изменением учетной политики и исправлением ошибок

Наименование показателя	Код	На 31 декабря 2020 г.	Изменения капитала за 2021 г.		На 31 декабря 2021 г.
			за счет чистой прибыли (убытка)	за счет иных факторов	
Капитал - всего					
До корректировок	3400	14 009	(4 883)	(10)	9 116
корректировка в связи с:					
изменением учетной политики	3410	-	(11)	-	(11)
исправлением ошибок	3420	-	-	-	-
после корректировок	3500	14 009	(4 894)	(10)	9 105
в том числе:					
нераспределенная прибыль (непокрытый убыток):					
до корректировок	3401	2 334	(4 883)	(11)	(2 560)
корректировка в связи с:					
изменением учетной политики	3411	-	(11)	-	(11)
исправлением ошибок	3421	-	-	-	-
после корректировок	3501	2 334	(4 894)	(11)	(2 571)
по другим статьям капитала					
до корректировок	3402	-	-	-	-
корректировка в связи с:					
изменением учетной политики	3412	-	-	-	-
исправлением ошибок	3422	-	-	-	-
после корректировок	3502	-	-	-	-

3. Чистые активы

Наименование показателя	Код	На 31 декабря 2022 г.	На 31 декабря 2021 г.	На 31 декабря 2020 г.
Чистые активы	3600	11 117	9 116	14 009



Руководитель Зимовнов Виктор Иванович
(расшифровка подписи)

30 марта 2023 г.

**Отчет о движении денежных средств
за Январь - Декабрь 2022 г.**

Организация	Акционерное общество "ФЕОДОСИЙСКАЯ ОФСЕТНАЯ ФАБРИКА"	Форма по ОКУД	0710005		
Идентификационный номер налогоплательщика		Дата (число, месяц, год)	31	12	2022
Вид экономической деятельности	Прочие виды полиграфической деятельности	по ОКПО	00793673		
Организационно-правовая форма / форма собственности	Акционерные общества / Частная собственность	ИНН	9108117949		
Единица измерения:	в тыс. рублей	по ОКВЭД 2	18.12		
		по ОКОПФ / ОКФС	12200	16	
		по ОКЕИ	384		

Наименование показателя	Код	За Январь - Декабрь 2022 г.	За Январь - Декабрь 2021 г.
Денежные потоки от текущих операций			
Поступления - всего	4110	10 046	10 437
в том числе:			
от продажи продукции, товаров, работ и услуг	4111	10 034	10 406
арендных платежей, лицензионных платежей, роялти, комиссионных и иных аналогичных платежей	4112	-	-
от перепродажи финансовых вложений	4113	-	-
прочие поступления	4119	12	31
Платежи - всего	4120	(11 400)	(10 486)
в том числе:			
поставщикам (подрядчикам) за сырье, материалы, работы, услуги	4121	(6 379)	(6 343)
в связи с оплатой труда работников	4122	(2 303)	(2 471)
процентов по долговым обязательствам	4123	-	-
налога на прибыль организаций	4124	-	-
прочие платежи	4129	(2 718)	(1 672)
Сальдо денежных потоков от текущих операций	4100	(1 354)	(49)
Денежные потоки от инвестиционных операций			
Поступления - всего	4210	1 035	370
в том числе:			
от продажи внеоборотных активов (кроме финансовых вложений)	4211	1 035	-
от продажи акций других организаций (долей участия)	4212	-	-
от возврата предоставленных займов, от продажи долговых ценных бумаг (прав требования денежных средств к другим лицам)	4213	-	370
дивидендов, процентов по долговым финансовым вложениям и аналогичных поступлений от долевого участия в других организациях	4214	-	-
прочие поступления	4219	-	-
Платежи - всего	4220	-	(390)
в том числе:			
в связи с приобретением, созданием, модернизацией, реконструкцией и подготовкой к использованию внеоборотных активов	4221	-	-
в связи с приобретением акций других организаций (долей участия)	4222	-	-
в связи с приобретением долговых ценных бумаг (прав требования денежных средств к другим лицам), предоставление займов другим лицам	4223	-	(390)
процентов по долговым обязательствам, включаемым в стоимость инвестиционного актива	4224	-	-
прочие платежи	4229	-	-
Сальдо денежных потоков от инвестиционных операций	4200	1 035	(20)

Наименование показателя	Код	За Январь - Декабрь 2022 г.	За Январь - Декабрь 2021 г.
Денежные потоки от финансовых операций			
Поступления - всего	4310	4	-
в том числе:			
получение кредитов и займов	4311	4	-
денежных вкладов собственников (участников)	4312	-	-
от выпуска акций, увеличения долей участия	4313	-	-
от выпуска облигаций, векселей и других долговых ценных бумаг и др.	4314	-	-
прочие поступления	4319	-	-
Платежи - всего	4320	(4)	-
в том числе:			
собственникам (участникам) в связи с выкупом у них акций (долей участия) организации или их выходом из состава участников	4321	-	-
на уплату дивидендов и иных платежей по распределению прибыли в пользу собственников (участников)	4322	-	-
в связи с погашением (выкупом) векселей и других долговых ценных бумаг, возврат кредитов и займов	4323	(4)	-
прочие платежи	4329	-	-
Сальдо денежных потоков от финансовых операций	4300	-	-
Сальдо денежных потоков за отчетный период	4400	(319)	(69)
Остаток денежных средств и денежных эквивалентов на начало отчетного периода	4450	324	393
Остаток денежных средств и денежных эквивалентов на конец отчетного периода	4500	5	324
Величина влияния изменений курса иностранной валюты по отношению к рублю	4490	-	-




Зимовнов Виктор Иванович
(расшифровка подписи)

30 марта 2023 г.

**Отчет о целевом использовании средств
за Январь - Декабрь 2022 г.**

		Дата (год, месяц, число)	Коды		
		Форма по ОКУД	0710003		
Организация	Акционерное общество "ФЕОДОСИЙСКАЯ ОФСЕТНАЯ ФАБРИКА"	по ОКПО	2022	12	31
Идентификационный номер налогоплательщика		ИНН	00793673		
Вид экономической деятельности	Прочие виды полиграфической деятельности	по ОКВЭД 2	9108117949		
Организационно-правовая форма / форма собственности	Акционерные общества / Частная собственность	по ОКОПФ / ОКФС	18.12		
Единица измерения:	в тыс. рублей	по ОКЕИ	12200	16	
			384		

Пояснения	Наименование показателя	Код	За Январь - Декабрь 2022 г.	За Январь - Декабрь 2021 г.
	Остаток средств на начало отчетного года	6100	-	-
	Поступило средств			
	Вступительные взносы	6210	-	-
	Членские взносы	6215	-	-
	Целевые взносы	6220	-	-
	Добровольные имущественные взносы и пожертвования	6230	-	-
	Прибыль от приносящей доход деятельности	6240	-	-
	Прочие	6250	-	-
	Всего поступило средств	6200	-	-
	Использовано средств			
	Расходы на целевые мероприятия	6310	-	-
	в том числе:			
	социальная и благотворительная помощь	6311	-	-
	проведение конференций, совещаний, семинаров и т.п.	6312	-	-
	иные мероприятия	6313	-	-
	Расходы на содержание аппарата управления	6320	-	-
	в том числе:			
	расходы, связанные с оплатой труда (включая начисления)	6321	-	-
	выплаты, не связанные с оплатой труда	6322	-	-
	расходы на служебные командировки и деловые поездки	6323	-	-
	содержание помещений, зданий, автомобильного транспорта и иного имущества (кроме ремонта)	6324	-	-
	ремонт основных средств и иного имущества	6325	-	-
	прочие	6326	-	-
	Приобретение основных средств, инвентаря и иного имущества	6330	-	-
	Прочие	6350	-	-
	Всего использовано средств	6300	-	-
	Остаток средств на конец отчетного года	6400	-	-



Руководитель Зимовнов Виктор Иванович
(подпись) (расшифровка подписи)

30 марта 2023 г.

Расчет стоимости чистых активов

Акционерное общество "ФЕОДОСИЙСКАЯ ОФСЕТНАЯ ФАБРИКА"

(наименование организации)

Наименование показателя	Код строки бухгалтерского баланса	На 31 декабря 2022 г.	На 31 декабря 2021 г.	На 31 декабря 2020 г.
Активы				
Нематериальные активы	1110	-	-	-
Результаты исследований и разработок	1120	-	-	-
Нематериальные поисковые активы	1130	-	-	-
Материальные поисковые активы	1140	-	-	-
Основные средства	1150	13 195	13 416	13 620
Доходные вложения в материальные ценности	1160	-	-	-
Финансовые вложения долгосрочные	1170	-	-	-
Отложенные налоговые активы	1180	-	-	-
Прочие внеоборотные активы	1190	-	-	-
Запасы	1210	58	83	72
Налог на добавленную стоимость по приобретенным ценностям	1220	-	-	-
Дебиторская задолженность*	1230	1 990	1 040	1 168
Финансовые вложения краткосрочные	1240	1	1	-
Денежные средства и денежные эквиваленты	1250	5	324	393
Прочие оборотные активы	1260	-	-	-
ИТОГО активы	-	15 249	14 863	15 253
Пассивы				
Заемные средства долгосрочные	1410	-	-	-
Отложенные налоговые обязательства	1420	-	-	-
Оценочные обязательства долгосрочные	1430	-	-	-
Прочие обязательства долгосрочные	1450	-	-	-
Заемные средства краткосрочные	1510	-	-	-
Кредиторская задолженность	1520	4 132	5 747	1 243
Оценочные обязательства краткосрочные	1540	-	-	-
Прочие обязательства краткосрочные	1550	-	-	-
ИТОГО пассивы	-	4 132	5 747	1 243
Стоимость чистых активов	-	11 117	9 116	14 009

* - За исключением задолженности участников (учредителей) по взносам в уставный капитал.

**Корректировка данных отчетного налогового периода
в связи с изменениями учетной политики**

Наименование показателя	Код строки	Сумма до корректировки	Корректировка	Сумма после корректировки
На 31 декабря 2021 г.				
АКТИВ				
I. ВНЕОБОРОТНЫЕ АКТИВЫ				
Основные средства	1150	13 427	(11)	13 416
Итого по разделу I	1100	13 427	(11)	13 416
БАЛАНС	1600	14 873	(11)	14 863
ПАССИВ				
III. КАПИТАЛ И РЕЗЕРВЫ				
Нераспределенная прибыль (непокрытый убыток)	1370	(2 549)	(11)	(2 560)
Итого по разделу III	1300	9 126	(11)	9 116
БАЛАНС	1700	14 873	(11)	14 863

**Пояснения к бухгалтерскому балансу
и отчету о финансовых результатах (тыс. руб.)**

1. Нематериальные активы и расходы на научно-исследовательские, опытно-конструкторские и технологические работы (НИОКР)
1.1. Наличие и движение нематериальных активов

с.1

Наименование показателя	Код	Период	Изменения за период						На конец периода			
			На начало года		Поступило	Выбыло		Убыток от обесценения	Переоценка			
			первоначальная стоимость	накопленная амортизация и убытки от обесценения		первоначальная стоимость	накопленная амортизация и убытки от обесценения		Первоначальная стоимость	Накопленная амортизация	первоначальная стоимость	накопленная амортизация и убытки от обесценения
Нематериальные активы - всего	5100	за 2022г.	-	-	-	-	-	-	-	-	-	-
в том числе:	5110	за 2021г.	-	-	-	-	-	-	-	-	-	-
	5101	за 2022г.	-	-	-	-	-	-	-	-	-	-
	5111	за 2021г.	-	-	-	-	-	-	-	-	-	-

1.2. Первоначальная стоимость нематериальных активов, созданных самой организацией

Наименование показателя	Код	На 31 декабря 2022 г.		На 31 декабря 2021 г.		На 31 декабря 2020 г.	
		первоначальная стоимость	накопленная амортизация и убытки от обесценения	первоначальная стоимость	накопленная амортизация и убытки от обесценения	первоначальная стоимость	накопленная амортизация и убытки от обесценения
Всего	5120	-	-	-	-	-	-
в том числе:	5121	-	-	-	-	-	-

1.5. Незаконченные и неоформленные НИОКР и незаконченные операции по приобретению нематериальных активов

Наименование показателя	Код	Период	На начало года	Изменения за период			На конец периода
				затраты за период	списано затрат как не давших положительного результата	принято к учету в качестве нематериальных активов или НИОКР	
Затраты по незаконченным исследованиям и разработкам - всего	5160	за 2022г.	-	-	-	-	
	5170	за 2021г.	-	-	-	-	
в том числе:							
незаконченные операции по приобретению нематериальных активов - всего	5161	за 2022г.	-	-	-	-	
	5171	за 2021г.	-	-	-	-	
	5180	за 2022г.	-	-	-	-	
в том числе:	5190	за 2021г.	-	-	-	-	
	5181	за 2022г.	-	-	-	-	
	5191	за 2021г.	-	-	-	-	



Руководитель Зимовнов Виктор Иванович
(расшифровка подписи)

30 марта 2023 г.

2.2. Незавершенные капитальные вложения

Наименование показателя	Код	Период	На начало года	Изменения за период			На конец периода
				затраты за период	списано	принято к учету в качестве основных средств или увеличена стоимость	
Незавершенное строительство и незаоконченные операции по приобретению, модернизации и т.п. основных средств - всего	5240	за 2022г.	12 183	-	-	-	12 183
	5250	за 2021г.	12 183	-	-	-	12 183
в том числе: Адм. зд. и пр. пом. Земская 6	5241	за 2022г.	12 183	-	-	-	12 183
	5251	за 2021г.	12 183	-	-	-	12 183

2.3. Изменение стоимости основных средств в результате достройки, дооборудования, реконструкции и частичной ликвидации

Наименование показателя	Код	за 2022г.	за 2021г.
Увеличение стоимости объектов основных средств в результате достройки, дооборудования, реконструкции - всего	5260	-	-
в том числе:			
Уменьшение стоимости объектов основных средств в результате частичной ликвидации - всего:	5270	-	-
в том числе:	5271	-	-

2.4. Иное использование основных средств

Наименование показателя	Код	На 31 декабря 2022 г.	На 31 декабря 2021 г.	На 31 декабря 2020 г.
Переданные в аренду основные средства, числящиеся на балансе	5280	-	-	-
Переданные в аренду основные средства, числящиеся за балансом	5281	-	-	-
Полученные в аренду основные средства, числящиеся на балансе	5282	-	-	-
Полученные в аренду основные средства, числящиеся за балансом	5283	-	-	-
Объекты недвижимости, принятые в эксплуатацию и фактически используемые, находящиеся в процессе государственной регистрации	5284	-	-	-
Основные средства, переведенные на консервацию	5285	-	-	-
Иное использование основных средств (залог и др.)	5286	-	-	-
Балансовая стоимость неамортизируемых основных средств	5287	-	-	-
	5288	-	-	-




Руководитель **Зимовнов Виктор Иванович**
(подпись)
(расшифровка подписи)

30 марта 2023 г.

3.2. Иное использование финансовых вложений

Наименование показателя	Код	На 31 декабря 2022 г.	На 31 декабря 2021 г.	На 31 декабря 2020 г.
Финансовые вложения, находящиеся в залоге - всего	5320	-	-	-
в том числе:				
Финансовые вложения, переданные третьим лицам (кроме продажи) - всего	5321	-	-	-
в том числе:	5325	-	-	-
Иное использование финансовых вложений	5326	-	-	-
	5329	-	-	-



**Зимовнов Виктор
Иванович**
(расшифровка подписи)

Руководитель (подпись)

30 марта 2023 г.

4.2. Запасы в залоге

Наименование показателя	Код	На 31 декабря 2022 г.	На 31 декабря 2021 г.	На 31 декабря 2020 г.
Запасы, не оплаченные на отчетную дату - всего	5440	-	-	-
в том числе:				
Запасы, находящиеся в залоге по договору - всего	5441	-	-	-
в том числе:	5445	-	-	-
	5446	-	-	-



 Руководитель _____ (подпись)

 Зимовнов Виктор

 Иванович

 (расшифровка подписи)

 30 марта 2023 г.

5. Дебиторская и кредиторская задолженность
5.1. Наличие и движение дебиторской задолженности

Наименование показателя	Код	Период	Изменения за период										На конец периода					
			На начало года					выбыло					перевод из дебиторской в кредиторскую задолженность	перевод из кредиторской в дебиторскую задолженность	учтенная по условиям договора	величина резерва по сомнительным долгам		
			учтенная по условиям договора	величина резерва по сомнительным долгам	в результате хозяйственных операций (сумма долга по сделке, операции)	поступление	причитающиеся проценты, штрафы и иные начисления	погашение	спписание на финансовый результат	восстановление резерва	перевод из долго- в краткосрочную задолженность	перевод из дебиторской в кредиторскую задолженность						
Долгосрочная дебиторская задолженность - всего	5501	за 2022г.	-	-	-	-	-	-	-	-	-	-	-	-	-	-	-	-
	5521	за 2021г.	-	-	-	-	-	-	-	-	-	-	-	-	-	-	-	-
в том числе: Расчеты с покупателями и заказчиками	5502	за 2022г.	-	-	-	-	-	-	-	-	-	-	-	-	-	-	-	-
	5522	за 2021г.	-	-	-	-	-	-	-	-	-	-	-	-	-	-	-	-
	5503	за 2022г.	-	-	-	-	-	-	-	-	-	-	-	-	-	-	-	-
	5523	за 2021г.	-	-	-	-	-	-	-	-	-	-	-	-	-	-	-	-
	5504	за 2022г.	-	-	-	-	-	-	-	-	-	-	-	-	-	-	-	-
Прочая	5524	за 2021г.	-	-	-	-	-	-	-	-	-	-	-	-	-	-	-	-
	5505	за 2022г.	-	-	-	-	-	-	-	-	-	-	-	-	X	-	-	-
	5525	за 2021г.	-	-	-	-	-	-	-	-	-	-	-	-	X	-	-	-
Краткосрочная дебиторская задолженность - всего	5510	за 2022г.	1 040	-	1 110	-	(160)	-	-	-	-	-	-	-	-	-	-	1 990
	5530	за 2021г.	1 168	-	624	-	(762)	-	-	-	-	-	-	-	-	-	-	1 040
в том числе: Расчеты с покупателями и заказчиками	5511	за 2022г.	611	-	653	-	(116)	-	-	-	-	-	-	-	-	-	-	1 148
	5531	за 2021г.	348	-	506	-	(243)	-	-	-	-	-	-	-	-	-	-	611
	5512	за 2022г.	330	-	445	-	(38)	-	-	-	-	-	-	-	-	-	-	737
	5532	за 2021г.	665	-	102	-	(437)	-	-	-	-	-	-	-	-	-	-	330
	5513	за 2022г.	99	-	12	-	(6)	-	-	-	-	-	-	-	-	-	-	105
Прочая	5533	за 2021г.	155	-	16	-	(82)	-	-	-	-	-	-	-	-	-	-	99
	5514	за 2022г.	-	-	-	-	-	-	-	-	-	-	-	-	X	-	-	-
	5534	за 2021г.	-	-	-	-	-	-	-	-	-	-	-	-	X	-	-	-
Итого	5500	за 2022г.	1 040	-	1 110	-	(160)	-	-	-	-	-	-	-	X	-	-	1 990
	5520	за 2021г.	1 168	-	624	-	(762)	-	-	-	-	-	-	-	X	-	-	1 040

5.2. Просроченная дебиторская задолженность

Наименование показателя	Код	На 31 декабря 2022 г.		На 31 декабря 2021 г.		На 31 декабря 2020 г.	
		учтенная по условиям договора	балансовая стоимость	учтенная по условиям договора	балансовая стоимость	учтенная по условиям договора	балансовая стоимость
Всего	5540	-	-	-	-	-	-
в том числе:							
расчеты с покупателями и заказчиками	5541	-	-	-	-	-	-
расчеты с поставщиками и заказчиками (в части авансовых платежей, предоплат)	5542	-	-	-	-	-	-
прочая	5543	-	-	-	-	-	-
	5544	-	-	-	-	-	-

5.3. Наличие и движение кредиторской задолженности

Наименование показателя	Код	Период	Остаток на начало года	Изменения за период					перевод из дебиторской в кредиторскую задолженность	перевод из кредиторской в дебиторскую задолженность	перевод из долгосрочную задолженность	Остаток на конец периода		
				поступление		погашение	выбыло	перевод из долгосрочную задолженность					перевод из дебиторской в кредиторскую задолженность	перевод из кредиторской в дебиторскую задолженность
				в результате хозяйственных операций (сумма долга по сделке, операции)	причитающиеся проценты, штрафы и иные начисления									
Долгосрочная кредиторская задолженность - всего	5551	за 2022г.	-	-	-	-	-	-	-	-	-	-		
	5571	за 2021г.	-	-	-	-	-	-	-	-	-	-		
в том числе:														
кредиты	5552	за 2022г.	-	-	-	-	-	-	-	-	-	-		
	5572	за 2021г.	-	-	-	-	-	-	-	-	-	-		
займы	5553	за 2022г.	-	-	-	-	-	-	-	-	-	-		
	5573	за 2021г.	-	-	-	-	-	-	-	-	-	-		
прочая	5554	за 2022г.	-	-	-	-	-	-	-	-	-	-		
	5574	за 2021г.	-	-	-	-	-	-	-	-	-	-		
	5555	за 2022г.	-	-	-	-	-	-	-	X	X	-		
	5575	за 2021г.	-	-	-	-	-	-	-	X	X	-		
Краткосрочная кредиторская задолженность - всего	5560	за 2022г.	5 747	3 502	(5 117)	(5 117)	-	-	-	-	-	4 132		
	5580	за 2021г.	1 243	5 103	(609)	(609)	-	-	-	-	10	5 747		
в том числе:														
расчеты с поставщиками и подрядчиками	5561	за 2022г.	4 713	68	(4 620)	(4 620)	-	-	-	-	-	161		
	5581	за 2021г.	266	4 697	(150)	(150)	-	-	-	-	-	4 713		
авансы полученные	5562	за 2022г.	563	172	(493)	(493)	-	-	-	-	-	242		
	5582	за 2021г.	487	506	(430)	(430)	-	-	-	-	-	563		
расчеты по налогам и взносам	5563	за 2022г.	447	-	-	-	-	-	-	-	-	447		
	5583	за 2021г.	452	-	(15)	(15)	-	-	-	-	10	447		
кредиты	5564	за 2022г.	-	-	-	-	-	-	-	-	-	-		
	5584	за 2021г.	-	-	-	-	-	-	-	-	-	-		
займы	5565	за 2022г.	-	4	(4)	(4)	-	-	-	-	-	-		
	5585	за 2021г.	-	-	-	-	-	-	-	-	-	-		
прочая	5566	за 2022г.	24	3 258	-	-	-	-	-	-	-	3 282		
	5586	за 2021г.	38	-	(14)	(14)	-	-	-	-	-	24		
	5567	за 2022г.	-	-	-	-	-	-	-	X	X	-		
	5587	за 2021г.	-	-	-	-	-	-	-	X	X	-		
Итого	5550	за 2022г.	5 747	3 502	(5 117)	(5 117)	-	-	-	X	X	4 132		
	5570	за 2021г.	1 243	5 103	(609)	(609)	-	-	-	X	X	5 747		

5.4. Просроченная кредиторская задолженность

Наименование показателя	Код	На 31 декабря 2022 г.	На 31 декабря 2021 г.	На 31 декабря 2020 г.
Всего	5590	-	-	-
в том числе:				
расчеты с поставщиками и подрядчиками	5591	-	-	-
расчеты с покупателями и заказчиками	5592	-	-	-
прочая задолженность	5593	-	-	-
	5594	-	-	-



Руководитель
Зимовнов Виктор
Иванович
(расшифровка подписи)

30 марта 2023 г.

6. Затраты на производство (расходы на продажу)*

Наименование показателя	Код	за 2022г.	за 2021г.
Материальные затраты	5610	168	398
Расходы на оплату труда	5620	2 639	2 818
Отчисления на социальные нужды	5630	618	667
Амортизация	5640	183	187
Прочие затраты	5650	5 804	10 868
Итого по элементам	5660	9 412	14 938
Фактическая себестоимость проданных товаров	5665	-	-
Изменение остатков (прирост [-]); незавершенного производства, готовой продукции и др.	5670	-	-
Изменение остатков (уменьшение [+]); незавершенного производства, готовой продукции и др.	5680	-	-
Итого расходы по обычным видам деятельности	5600	9 412	14 938

* - Для организации, осуществляющих торговую деятельность добавлена строка 5665, учитывающая фактическую себестоимость товаров



Руководитель **Зимовнов Виктор Иванович**
(подпись) (расшифровка подписи)

30 марта 2023 г. № 91087

7. Оценочные обязательства

Наименование показателя	Код	Остаток на начало года	Признано	Погашено	Списано как избыточная сумма	Остаток на конец периода
Оценочные обязательства - всего	5700	-	-	-	-	-




Руководитель (подпись) _____
Зимовнов Виктор Иванович
 (расшифровка подписи)

30 марта 2023 г.

8. Обеспечения обязательств

Наименование показателя	Код	На 31 декабря 2022 г.	На 31 декабря 2021 г.	На 31 декабря 2020 г.
Полученные - всего	5800	-	-	-
в том числе:				
Выданные - всего	5801	-	-	-
в том числе:	5810	-	-	-
	5811	-	-	-



Руководитель (подпись) Зимовнов Виктор Иванович
(расшифровка подписи)

30 марта 2023 г.

9. Государственная помощь

Наименование показателя	Код	за 2022г.		за 2021г.	
		Получено за год	Возвращено за год	Получено за год	На конец года
Получено бюджетных средств - всего	5900	-	-	-	-
в том числе:					
на текущие расходы	5901	-	-	-	-
на вложения во внеоборотные активы	5905	-	-	-	-
Бюджетные кредиты - всего					
в том числе:					
за 2022г.	5910	-	-	-	-
за 2021г.	5920	-	-	-	-
за 2022г.	5911	-	-	-	-
за 2021г.	5921	-	-	-	-



**Зимовнов Виктор
Иванович**
(расшифровка подписи)

Руководитель

30 марта 2023 г.